

2021年3月期 第2四半期 決算説明資料

2020年11月4日

株式会社 神鋼環境ソリューション

I 2021年3月期 第2四半期決算

II 2021年3月期 通期見通し

I 2021年3月期 第2四半期決算

◆ I 2021年3月期 第2四半期決算
 全体概要（連結）

	20/3 第2Q 実績 ①	21/3 第2Q 実績 ②	単位：億円 差異 ②-①
受注・受託高	593	638	44
売上高	385	458	73
営業利益	1.7	7.0	5.3
《営業利益率（％）》	《 0.5 》	《 1.5 》	—
経常利益	1.3	7.7	6.4
《経常利益率（％）》	《 0.3 》	《 1.7 》	—
特別損益	※1 6.4	※2 Δ2.4	Δ 8.9
当期純利益	4.2	3.5	Δ 0.6
《当期純利益率（％）》	《 1.1 》	《 0.8 》	—
《総資産利益率【ROA】（％）》	《 0.2 》	《 0.9 》	—

* 受注・受託高は長期運転維持管理業務を含む

* ROA＝経常利益／総資産（期首総資産と上期末総資産の平均）

* 表示金額未満を切り捨てております

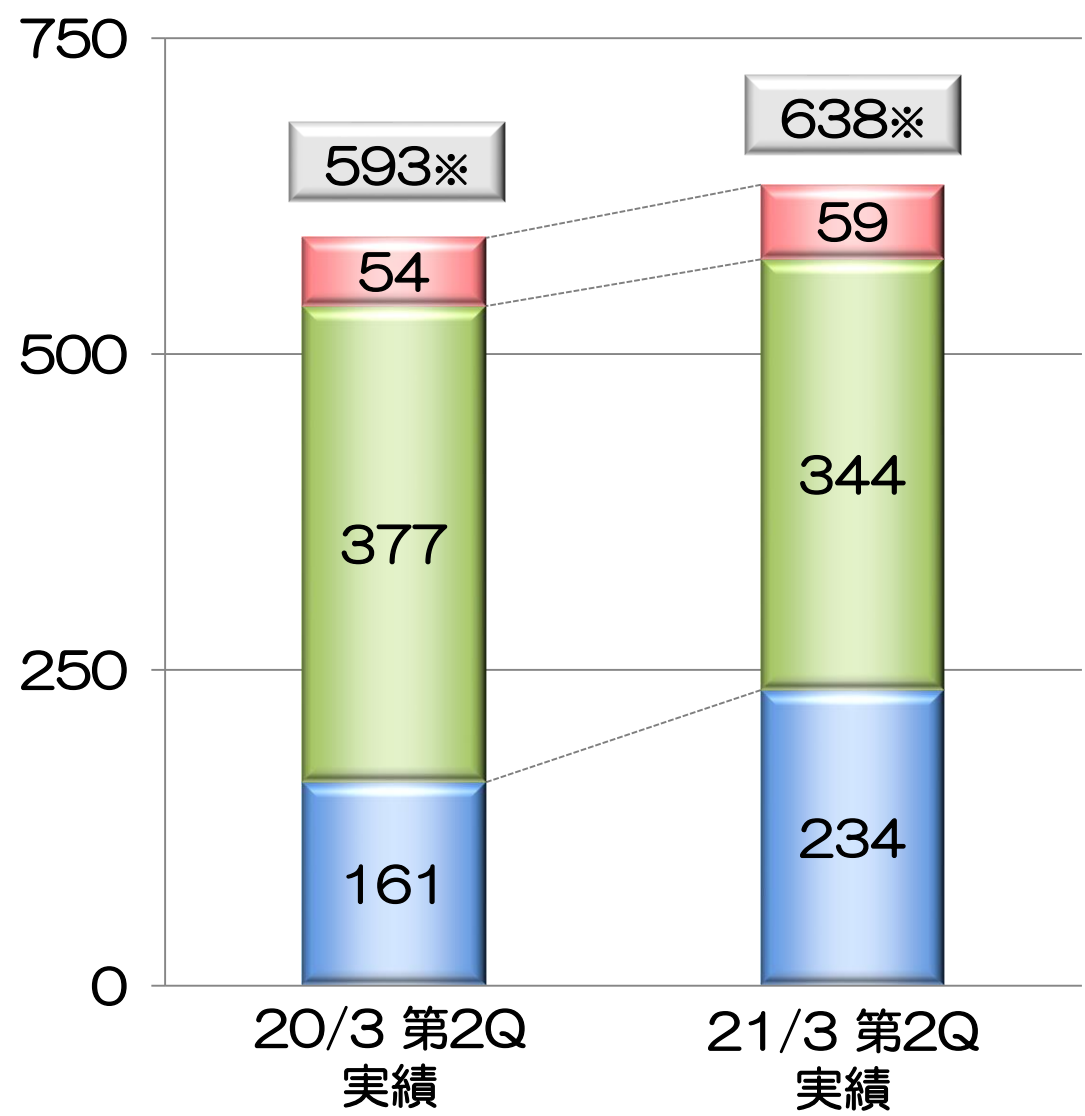
※1 契約解約益 649百万円

※2 固定資産除却損 Δ241百万円

◆ I 2021年3月期 第2四半期決算
セグメント別受注・受託高（連結）

*表示金額未滿を切り捨てております

単位：億円 ■ 水処理 ■ 廃棄物処理 ■ 化学・食品機械 ■ 合計



<前年同期との差異 +44>

化学・食品機械 (+4)
 ・ 堅調な受注環境が継続し、受注増加

廃棄物処理 (Δ33)
 ・ 案件規模の差異により減少

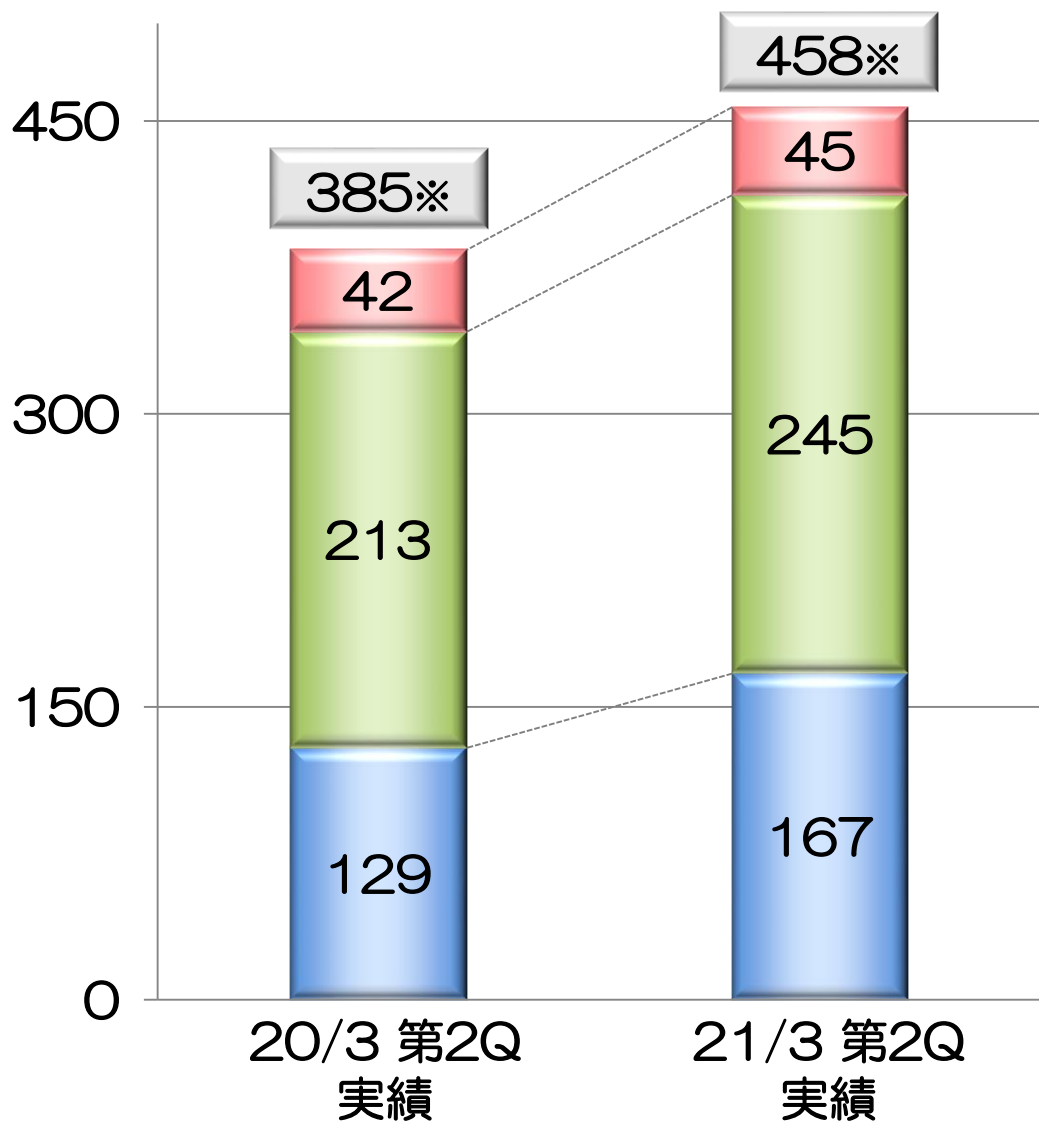
水処理 (+72)
 ・ 国土強靱化による受注増及び海外大型案件の受注により増加

※セグメント間調整額含む

◆ I 2021年3月期 第2四半期決算
セグメント別売上高（連結）

*表示金額未滿を切り捨てております

単位：億円 ■ 水処理 ■ 廃棄物処理 ■ 化学・食品機械 ■ 合計



<前年同期との差異 +73 >

化学・食品機械 (+2)
・完備品案件の売上増により増収

廃棄物処理 (+32)
・国内EPC案件や基幹改良案件の進捗により増収

水処理 (+38)
・国内EPC案件の進捗により増収

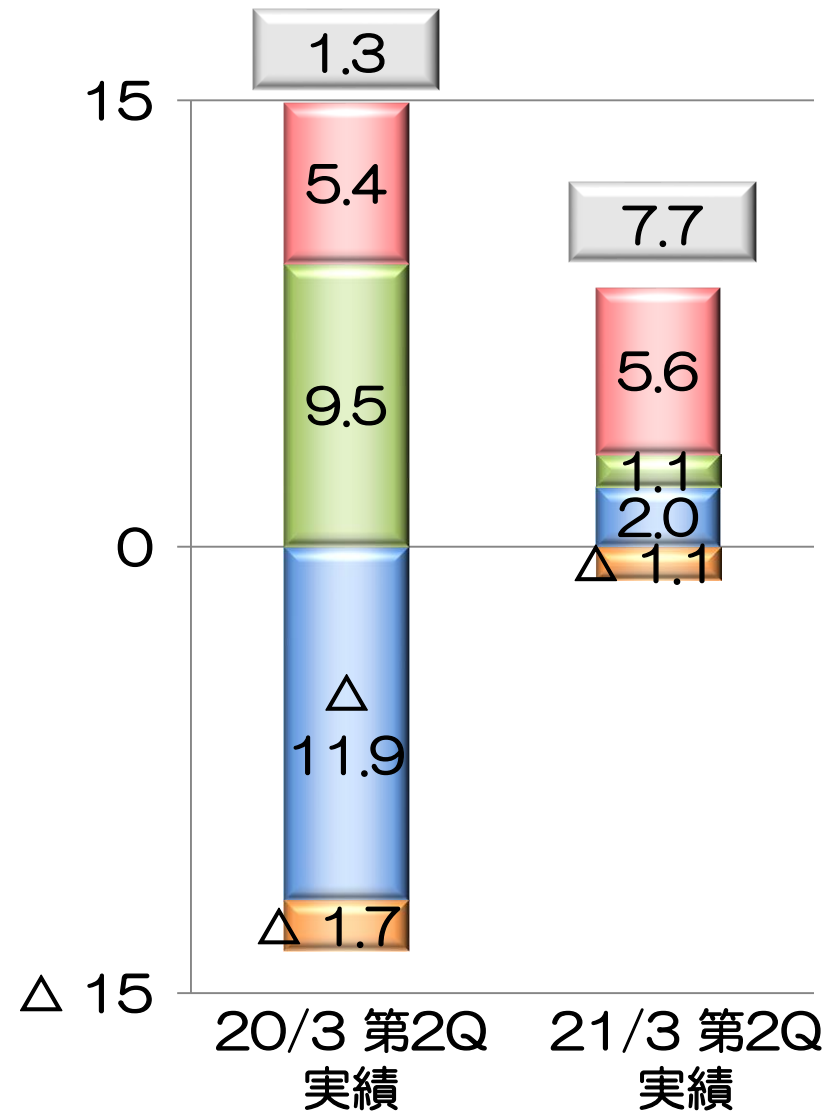
※セグメント間調整額含む

◆ I 2021年3月期 第2四半期決算
セグメント別経常利益（連結）

*表示金額未満を切り捨てております

単位：億円

■ 水処理 ■ 廃棄物処理 ■ 化学・食品機械
■ 調整額 ■ 合計



＜前年同期との差異 +6.4＞

化学・食品機械 （+0.2）
・前年度と同水準

廃棄物処理 （△8.3）
・一部の国内外大型案件の採算悪化等により減益

水処理 （+14.0）
・増収及び収益性改善等により増益

調整額 （+0.5）

◆ I 2021年3月期 第2四半期決算
連結財政状態・配当

単位：億円

		20/3 第2Q 実績	21/3 第2Q 実績
総資産		667	791
株主資本	資本金	60	60
	資本剰余金	33	33
	利益剰余金	178	198
	計	272	291
《自己資本比率（％）》		《 40.6 》	《 36.5 》
外部負債残高	短期借入金	5.2	32.4
	長期借入金	27.1	23.4
	計	32.3	55.9
《D/Eレシオ（倍）》		《 0.12 》	《 0.19 》

* 中間配当は実施致しません。

* 表示金額未満を切り捨てております

Ⅱ 2021年3月期 通期見通し

単位：億円

	前回 (’20/5/8発表)	今回		差異 対前回 ②-①
	通期見通し ①	第2Q 実績	通期見通し ②	
受注・受託高	1,230	638	1,000	△ 230
売上高	1,100	458	1,100	0
経常利益	40.0	7.7	40.0	0

◆Ⅱ 2021年3月期見通し
 全体概要（連結）

	20/3 通期 実績 ①	21/3 通期 見通し ②	単位：億円 差異 ②-①
受注・受託高	1,209	1,000	△ 209
売上高	979	1,100	120
営業利益	35.0	40.0	4.9
《営業利益率（％）》	《 3.6 》	《 3.6 》	—
経常利益	35.2	40.0	4.7
《経常利益率（％）》	《 3.6 》	《 3.6 》	—
特別損益	※ ¹ 6.4	※ ² △2.4	△ 8.9
当期純利益	27.2	25.0	△ 2.2
《当期純利益率（％）》	《 2.8 》	《 2.3 》	—
《総資産利益率【ROA】（％）》	《 4.1 》	《 4.2 》	—

* 受注・受託高は長期運転維持管理業務を含む

* ROA＝経常利益／総資産（期首総資産と期末総資産の平均）

* 表示金額未満を切り捨てております

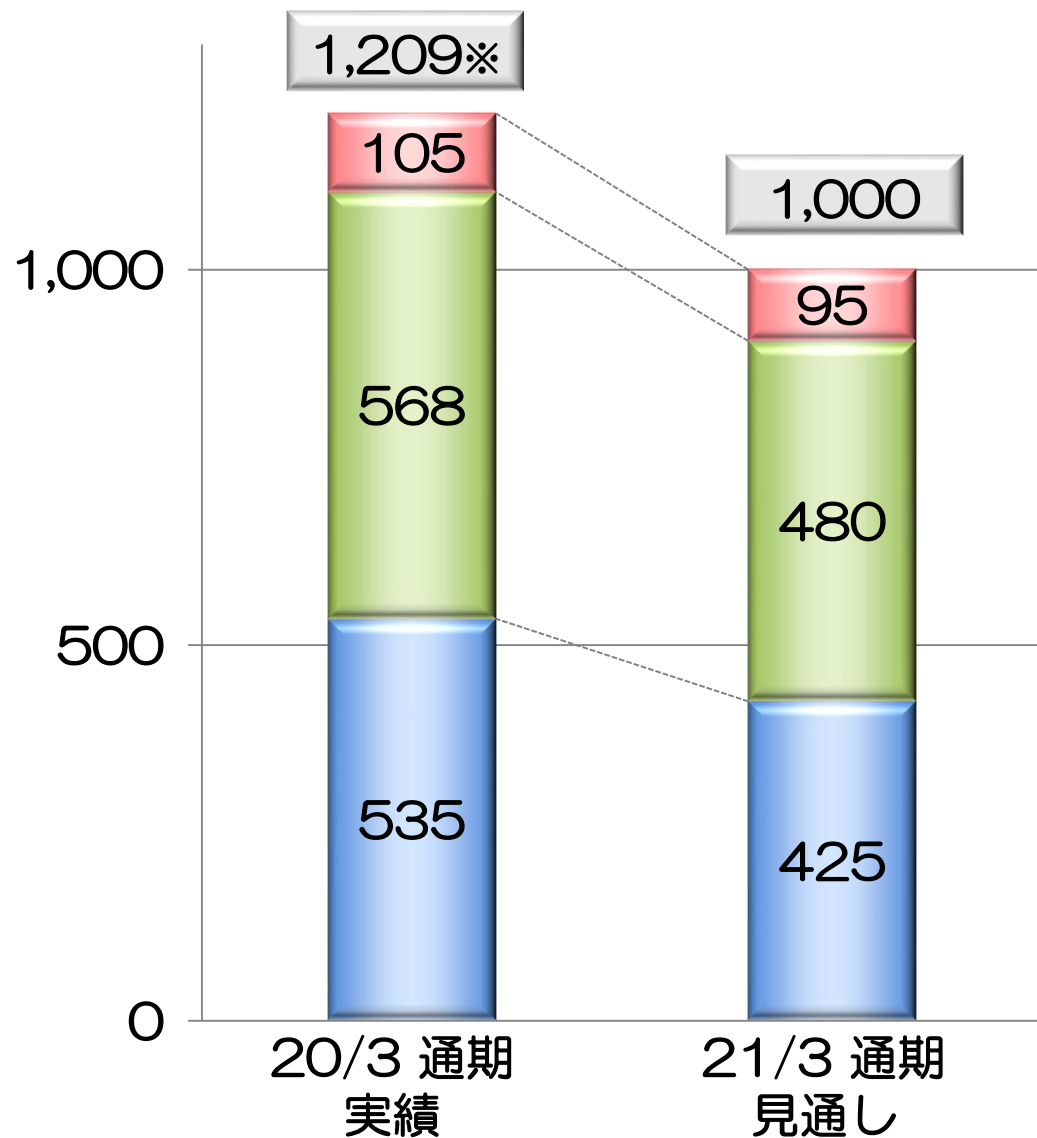
※¹ 契約解約益 649百万円

※² 固定資産除却損 △241百万円

◆Ⅱ 2021年3月期見通し
セグメント別受注・受託高（連結）

*表示金額未満を切り捨てております

単位：億円 ■ 水処理 ■ 廃棄物処理 ■ 化学・食品機械 ■ 合計



＜ 前年度との差異 Δ209 ＞

化学・食品機械（Δ10）
・前年度には届かないものの堅調な受注環境が継続する見込み

廃棄物処理（Δ88）
・案件規模の差異により減少の見込み

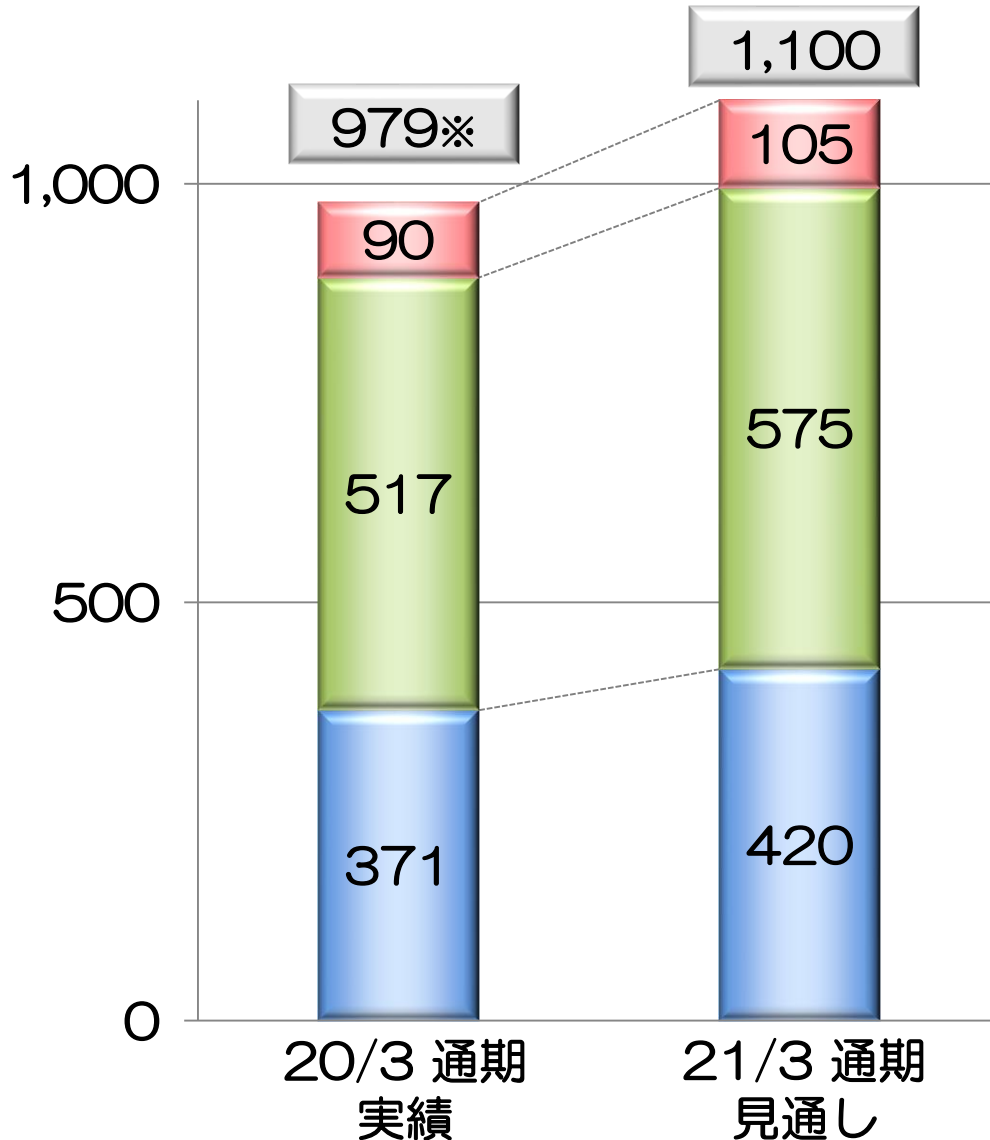
水処理（Δ110）
・案件規模の差異により減少の見込み

※セグメント間調整額含む

◆Ⅱ 2021年3月期見通し
セグメント別売上高（連結）

単位：億円 ■ 水処理 ■ 廃棄物処理 ■ 化学・食品機械 ■ 合計

*表示金額未満を切り捨てております



< 前年度との差異 +120 >

化学・食品機械 (+14)
・前年度の受注増により増収の見込み

廃棄物処理 (+57)
・国内大型案件の進捗により増収の見込み

水処理 (+48)
・国内大型案件の進捗により増収の見込み

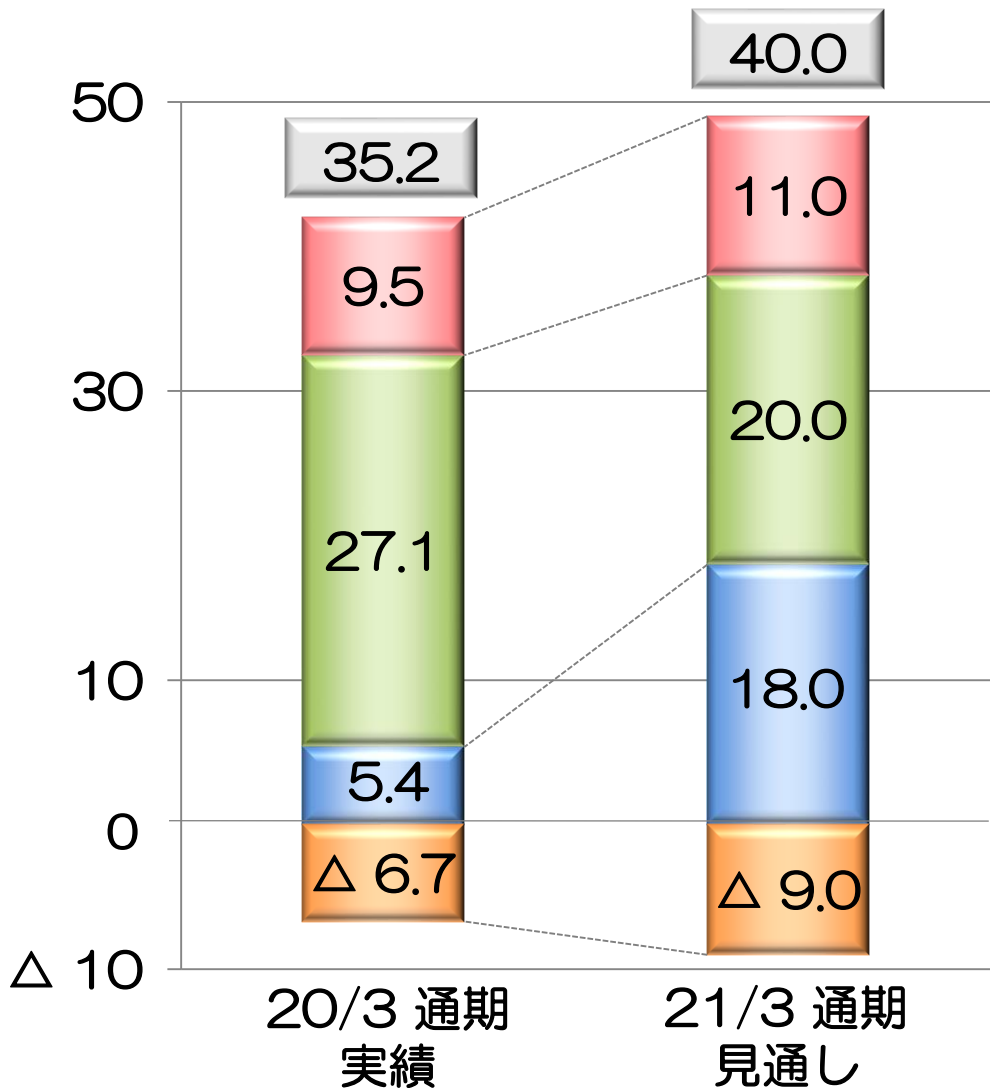
※セグメント間調整額含む

◆Ⅱ 2021年3月期見通し
セグメント別経常利益（連結）

*表示金額未満を切り捨てております

単位：億円

■ 水処理 ■ 廃棄物処理 ■ 化学・食品機械
■ 調整額 ■ 合計



＜前年度との差異 +4.7＞

化学・食品機械 (+1.4)
・増収により増益の見込み

廃棄物処理 (△7.1)
・一部の国内外大型案件の採算悪化や案件構成の変化等により減益の見込み

水処理 (+12.5)
・増収及び収益性改善により増益の見込み

調整額 (△2.2)

Slogan

ブランドの合言葉

Keep the Earth Sky-blue

Vision

実現したい未来

社会と地球が調和する
未来を支える。

実現

Mission

日々果たすべき使命

今を越える発想で、
健やかな環境と暮らしを次世代へ。

実践

Value

約束する価値、強み

踏み込む。挑む。やり抜く。

KOBELCO

KOBELCOの3つの約束 グループ理念

- 1 信頼される技術、製品、サービスを提供します
- 2 社員一人ひとりを活かし、
グループの和を尊(たつと)びます
- 3 たゆまぬ変革により、新たな価値を創造します

KOBELCOの6つの誓い グループ行動規範

- 1 高い倫理観とプロ意識の徹底
- 2 優れた製品・サービスの提供による
社会への貢献
- 3 働きやすい職場環境の実現
- 4 地域社会との共生
- 5 環境への貢献
- 6 ステークホルダーの尊重

◆SDGsへの取り組み

○当社は企業理念に基づき、事業を通じてSDGs達成に貢献し、社会と地球が永続的に調和する「持続可能な社会」の実現を目指します。

「持続可能な社会」の実現
Keep the Earth Sky-blue

Vision

社会と地球が調和する
未来を支える。

Mission

今を超える発想で、
健やかな環境と暮らしを次世代へ。

SDGsと
当社企業理念
との関わり

Value

踏み込む。挑む。やり抜く。

当社事業

水処理関連

廃棄物処理関連

化学・食品機械関連

新規関連

技術開発関連

当社事業と関連するSDGs



◆将来見通しに関する注意事項

本資料の中には、当社の将来への予測に関する内容が含まれています。これらは、当社が現在入手可能な情報による判断および仮定に基づいており、判断や仮定に内在する不確定性および今後の事業運営や内外の状況変化による変動可能性など様々な要因によって、実際に生じる結果が予測内容とは実質的に異なってしまう可能性があります。当社は、将来予測に関するいかなる内容についても、改訂する義務を負うものではありません。

KOBELCO



Keep the Earth Sky-blue

株式会社神鋼環境ソリューション